



DINAS PERINDUSTRIAN
PROVINSI KALIMANTAN SELATAN

BUKU PETUNJUK
PENDAFTARAN PELATIHAN
INDUSTRI
KALIMANTAN SELATAN





DINAS PERINDUSTRIAN
PROVINSI KALIMANTAN SELATAN

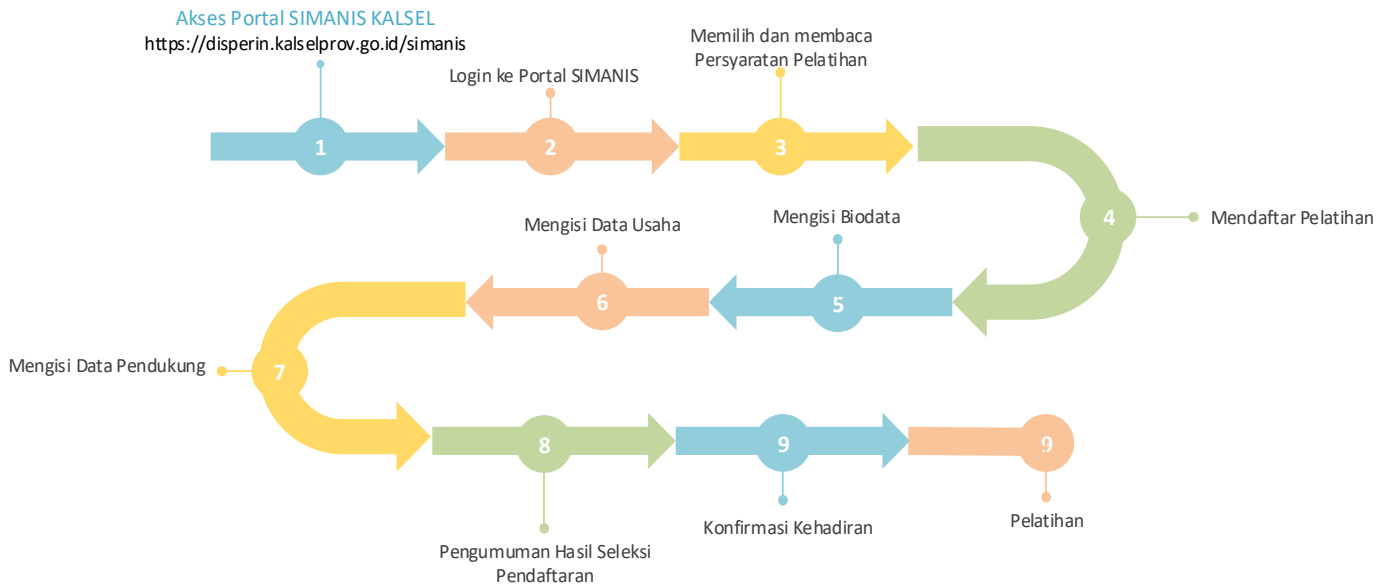
BUKU PETUNJUK
PENDAFTARAN PELATIHAN INDUSTRI
KALIMANTAN SELATAN

NAMA DOKUMEN : BUKU PETUNJUK PENDAFTARAN PELATIHAN INDUSTRI KALIMANTAN SELATAN
VERSI : 01.00
TANGGAL : JANUARI 2020

DAFTAR ISI

DAFTAR ISI.....	3
I. ALUR PENDAFTARAN PELATIHAN INDUSTRI.....	4
II. HAL-HAL YANG HARUS DIPERSIAPKAN	4
III. TATACARA PENDAFTARAN PELATIHAN INDUSTRI MELALUI SIMANIS KALSEL.....	5
3.1 Akses Portal Pendaftaran Pelatihan Industri Melalui SIMANIS	5
3.2 Daftar Akun SIMANIS	6
3.3 Login ke Portal SIMANIS.....	7
3.4 Melihat Informasi Pelatihan.....	8
3.5 Mendaftar Pelatihan	9
3.6 Melihat Status Pendaftaran	11
3.7 Mengisi Biodata	13
3.8 Mengisi Data Usaha	14
3.9 Mengisi Data Pendukung	14
3.10 Cetak Kartu Pendaftaran.....	17
3.11 Melihat Riwayat Pendaftaran	18
3.12 Halaman Pengumuman.....	18
3.13 Halaman Kontak.....	19
3.14 Halaman FAQ	20
3.15 Ganti Password	21
3.16 Lupa Password	22

I. ALUR PENDAFTARAN PELATIHAN INDUSTRI



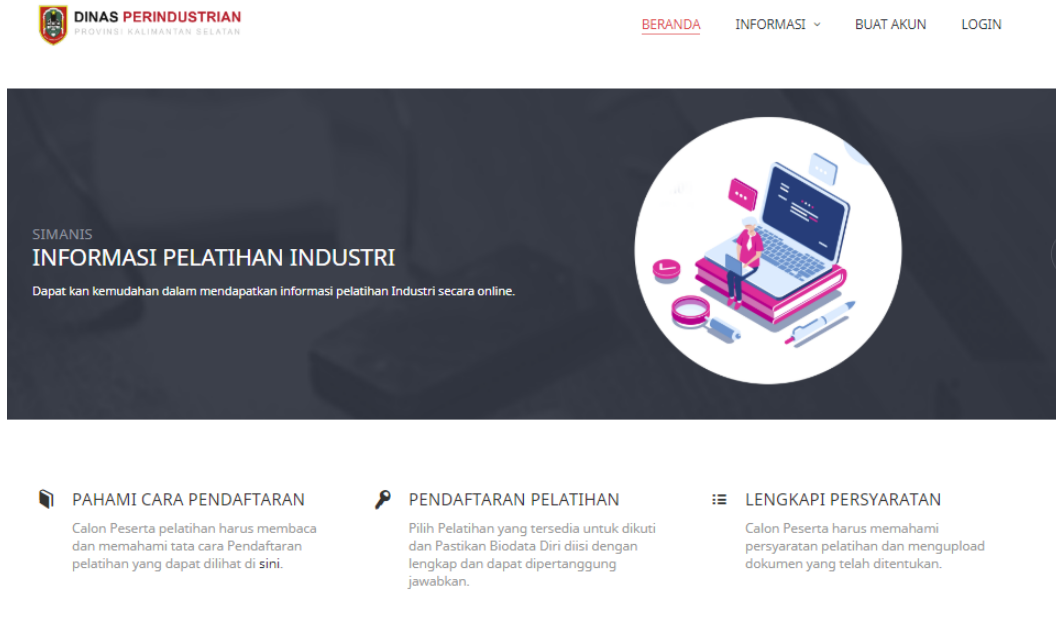
II. HAL-HAL YANG HARUS DIPERSIAPKAN

Sebelum mendaftar Pelatihan yang diinginkan, pastikan calon peserta pelatihan telah membaca persyaratan dan mempersiapkan dokumen-dokumen yang diperlukan untuk diupload dibukti pendukung sesuai dengan ketentuan masing-masing pelatihan. Adapun dokumen yang harus disiapkan terdiri dari :

1. Pas Foto.
2. Kartu Tanda Penduduk (KTP) atau Surat Keterangan dari Dinas Kependudukan dan Catatan Sipil .
3. Dokumen lain sesuai dengan ketentuan pelatihan yang ingin didaftar.

III. TATACARA PENDAFTARAN PELATIHAN INDUSTRI MELALUI SIMANIS KALSEL

3.1 Akses Portal SIMANIS



<https://disperin.kalselprov.go.id/simanis>

1. Calon peserta pelatihan harus masuk ke portal SIMANIS KALSEL seperti tampilan diatas melalui link <https://disperin.kalselprov.go.id/simanis> atau <https://s.id/simanis>
2. Calon peserta pelatihan diharuskan untuk memahami tata cara dan syarat pendaftaran pelatihan dengan teliti
3. Akses Portal SIMANIS KALSEL dapat melalui browser komputer dan handphone

3.2 Daftar Akun SIMANIS

DINAS PERINDUSTRIAN
PROVINSI KALIMANTAN SELATAN

BERANDA INFORMASI **BUAT AKUN** LOGIN

Pembuatan Akun Pendaftaran


E-mail

Nama

Password

Konfirmasi Password

[Daftar Akun](#) [Sudah Punya Akun ? Login !](#)



1. Klik menu **BUAT AKUN** untuk masuk ke form pembuatan akun pendaftaran. Isi email, nama dan password, gunakan email yang valid.
2. Klik [Daftar Akun](#) setelah selesai mengisi form pembuatan akun pendaftaran dan akan tertuju ke form login

DINAS PERINDUSTRIAN
PROVINSI KALIMANTAN SELATAN

BERANDA INFORMASI BUAT AKUN **LOGIN**


Berhasil Membuat Akun, Silahkan Login !

Login

E-mail

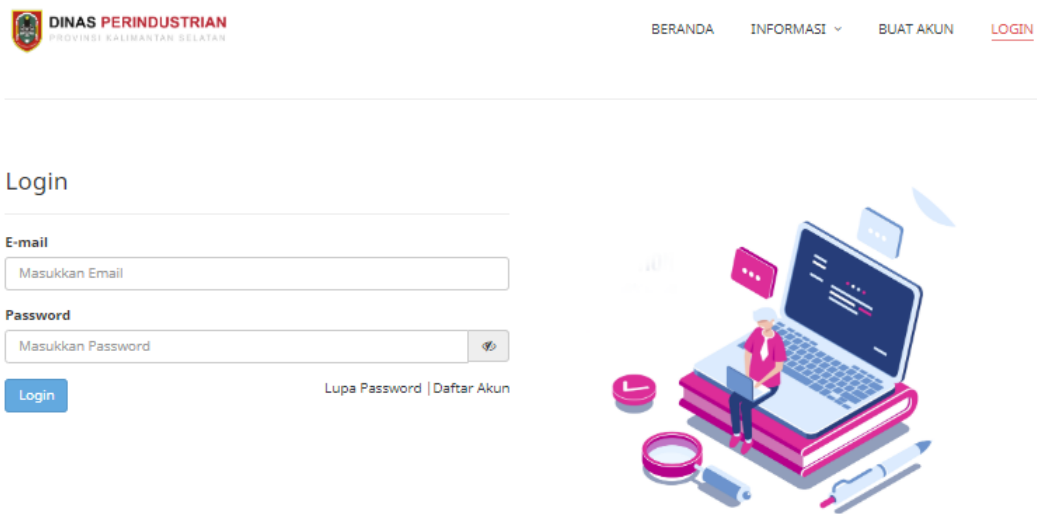
Password

[Login](#) [Lupa Password | Daftar Akun](#)



3. Email pemberitahuan Pendaftaran Akun SIMANIS akan masuk ke email yang didaftarkan

3.3 Login ke Portal SIMANIS



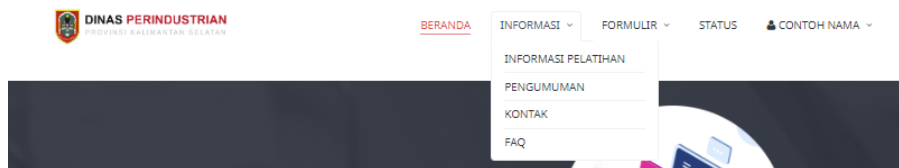
1. Klik menu **LOGIN** setelah selesai mengisi form pembuatan akun pendaftaran dan akan tertuju ke form login
2. Masukkan email dan password yang sudah didaftarkan.
3. Klik **Login** maka akan masuk ke beranda



4. Jika lupa password dapat melakukan reset dengan mengklik **Lupa Password**

3.4 Melihat Informasi Pelatihan

1. Arahkan kursor ke menu Informasi lalu pilih Informasi Pelatihan



2. Akan ditampilkan Informasi Pelatihan terdiri dari nama pelatihan, kategori, Periode Pendaftaran, Tanggal Pelatihan, Tempat Pelatihan serta Persyaratan

 A screenshot of the 'Informasi Pelatihan' page. It features a search bar and a table with the following columns: 'Pelatihan', 'Kategori', 'Periode Pendaftaran', 'Tanggal Pelatihan', 'Tempat Pelatihan', 'Persyaratan', and 'Daftar'. The table lists four training programs. The first row has a 'Sudah Tutup' status, the second has a 'Daftar' button, and the last two have 'Belum Dibuka' status.

Pelatihan	Kategori	Periode Pendaftaran	Tanggal Pelatihan	Tempat Pelatihan	Persyaratan	Daftar
Pelatihan Desain dan Diversifikasi Produk Keramik Hias di Kab Tapin Juli 2020	ASN	01 Januari 2020 - 15 Januari 2020	08 Juli 2020 - 08 Juli 2020	-	Persyaratan	Sudah Tutup
Pelatihan Pembuatan Aneka Kerajinan Berbasis Kayu se Kalsel	Umum	01 Januari 2020 - 30 Januari 2020	04 Februari 2020 - 05 Februari 2020	-	Persyaratan	Daftar
Pelatihan Pembuatan Animasi Produk IKM	Umum	01 Februari 2020 - 15 Februari 2020	01 Maret 2020 - 01 Maret 2020	-	Persyaratan	Belum Dibuka
Pelatihan Pengelasan dan Pembubutan	Umum	08 April 2020 - 08 April 2020	16 April 2020 - 17 April 2020	-	Persyaratan	Belum Dibuka

3. Kategori terdiri dari ASN , Umum, dan Pelaku Industri. Kategori ASN dikhususkan untuk peserta yang berstatus ASN baik itu PNS P3K ataupun Tenaga Kontrak di wilayah Kalimantan Selatan. Kategori Umum dapat didaftar oleh berbagai kalangan sedangkan Kategori Pelaku Industri dikhususkan peserta yang sudah mempunyai usaha baik itu Industri Kecil Menengah (IKM) ataupun Industri Besar.

4. Untuk melakukan pencarian dapat menggunakan form pencarian
5. Untuk Melihat Informasi Pelatihan terdahulu dapat menggunakan fitur
6. Status Pelatihan terdiri dari **Daftar** yang artinya pelatihan tersebut masuk periode pendaftaran dan peserta dapat mendaftarkan diri ke pelatihan tersebut, status **Belum Dibuka** Yang artinya pendaftaran belum dibuka dan akan dibuka sesuai periode pendaftaran yang akan datang dan status **Sudah Tutup** yang artinya pendaftaran pelatihan sudah ditutup karena sudah melewati periode pendaftaran.

7. Untuk Melihat Persyaratan dan Informasi yang lebih detail dapat mengklik [Persyaratan](#)

Persyaratan
Pelatihan Pengelasan dan Pembubutan

Nama Pelatihan : Pelatihan Pengelasan dan Pembubutan
 Kategori : Umum
 Tanggal Pendaftaran : 08 April 2020 s.d 08 April 2020
 Tanggal Pengumuman Seleksi : 16 April 2020
 Tanggal Pelatihan : 16 April 2020 s.d 17 April 2020
 Tempat Pelatihan : -
 Kuota Peserta : 0
 Contact Person : -

Persyaratan
Persyatan Umum :

- Berusia Maksimal 50 Tahun
- Minimal Pendidikan SMP/Sederajat
- Bersedia Mengikuti Pelatihan 5/d Akhir
- Mendaftar Secara Online dan Mengisi Biodata
- Bersedia Mengikuti Magang/Pengembangan Wawasan Jika Terpilih

Persyaratan Khusus

- Bergerak Pada Industri Teknologi Informasi
- Mahir Mengoperasikan Komputer
- Diutamakan yang Sudah Memiliki Usaha Sendiri

OK

3.5 Mendaftar Pelatihan

1. Cari dan Klik daftar pada Informasi Pelatihan

Informasi Pelatihan

Show entries Search:

Pelatihan	Kategori	Periode Pendaftaran	Tanggal Pelatihan	Tempat Pelatihan	Persyaratan	Daftar
Pelatihan Desain dan Diversifikasi Produk Keramik Hias di Kab Tapin Juli 2020	ASN	01 Januari 2020 - 15 Januari 2020	08 Juli 2020 - 08 Juli 2020	-	Persyaratan	Sudah Tutup
Pelatihan Pembuatan Aneka Kerajinan Berbasis Kayu se Kalsel	Umum	01 Januari 2020 - 30 Januari 2020	04 Februari 2020 - 05 Februari 2020	-	Persyaratan	Daftar
Pelatihan Pembuatan Animasi Produk IKM	Umum	01 Februari 2020 - 15 Februari 2020	01 Maret 2020 - 01 Maret 2020	-	Persyaratan	Belum Dibuka
Pelatihan Pengelasan dan Pembubutan	Umum	08 April 2020 - 08 April 2020	16 April 2020 - 17 April 2020	-	Persyaratan	Belum Dibuka

Showing 1 to 4 of 4 entries Previous **1** Next

2. Akan muncul persyaratan dan ketentuan pelatihan



DINAS PERINDUSTRIAN
PROVINSI KALIMANTAN SELATAN

BERANDA INFORMASI FORMULIR STATUS CONTOH NAMA

Pendaftaran Pelatihan Pembuatan Aneka Kerajinan Berbasis Kayu se Kalsel

Nama Pelatihan : Pelatihan Pembuatan Aneka Kerajinan Berbasis Kayu se Kalsel
 Kategori : Umum
 Tanggal Pendaftaran : 01 Januari 2020 s.d 30 Januari 2020
 Tanggal Pengumuman Seleksi : 2020-01-31
 Tanggal Pelatihan : 04 Februari 2020 s.d 05 Februari 2020
 Tempat Pelatihan : -
 Kuota Peserta : 0
 Contact Person : -

Persyaratan

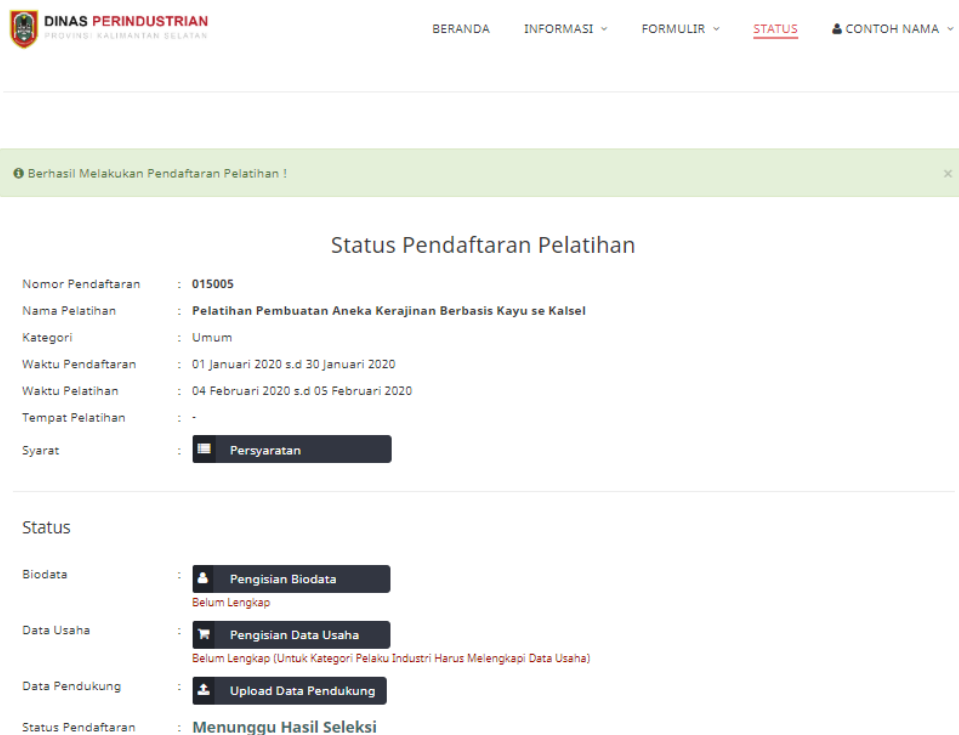
1. KTP
2. Umur 18-45 Tahun
3. Pendidikan Minimal SLTP

* Setelah melakukan pendaftaran pelatihan maka tidak akan bisa mendaftar pelatihan yang lain sampai pendaftaran pelatihan yang didaftar sudah selesai atau dinyatakan tidak lulus seleksi.
 * dengan melakukan pendaftaran maka peserta menyetujui ketentuan dan persyaratan seleksi pendaftaran pelatihan.

Batal Daftar

3. Klik tombol **Daftar** jika ingin mendaftar, klik tombol **Batal** jika tidak ingin mendaftar

4. Setelah mengklik tombol **Daftar** maka pendaftaran telah berhasil dan akan muncul status pendaftaran.



DINAS PERINDUSTRIAN
PROVINSI KALIMANTAN SELATAN

BERANDA INFORMASI FORMULIR **STATUS** CONTOH NAMA

Berhasil Melakukan Pendaftaran Pelatihan !

Status Pendaftaran Pelatihan

Nomor Pendaftaran : 015005
 Nama Pelatihan : Pelatihan Pembuatan Aneka Kerajinan Berbasis Kayu se Kalsel
 Kategori : Umum
 Waktu Pendaftaran : 01 Januari 2020 s.d 30 Januari 2020
 Waktu Pelatihan : 04 Februari 2020 s.d 05 Februari 2020
 Tempat Pelatihan : -
 Syarat : **Persyaratan**

Status

Biodata : **Pengisian Biodata**
Belum Lengkap

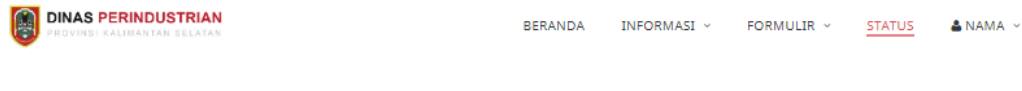
Data Usaha : **Pengisian Data Usaha**
Belum Lengkap (Untuk Kategori Pelaku Industri Harus Melengkapi Data Usaha)

Data Pendukung : **Upload Data Pendukung**

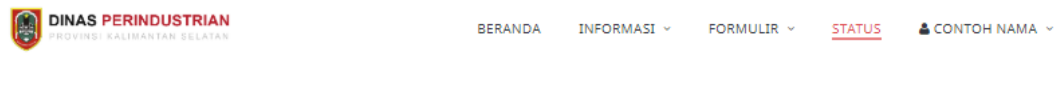
Status Pendaftaran : **Menunggu Hasil Seleksi**

3.6 Melihat Status Pendaftaran

1. Klik menu **STATUS** untuk melihat status pendaftaran
2. Jika belum pernah mendaftar pelatihan maka akan muncul status seperti gambar dibawah ini



3. Jika sudah mendaftar pelatihan maka akan muncul status seperti gambar dibawah ini



Status Pendaftaran Pelatihan

Nomor Pendaftaran : 015005
Nama Pelatihan : Pelatihan Pembuatan Aneka Kerajinan Berbasis Kayu se Kalsel
Kategori : Umum
Waktu Pendaftaran : 01 Januari 2020 s.d 30 Januari 2020
Waktu Pelatihan : 04 Februari 2020 s.d 05 Februari 2020
Tempat Pelatihan : -
Syarat : [Persyaratan](#)

Status

Biodata : [Pengisian Biodata](#)
Belum Lengkap

Data Usaha : [Pengisian Data Usaha](#)
Belum Lengkap (Untuk Kategori Pelaku Industri Harus Melengkapi Data Usaha)

Data Pendukung : [Upload Data Pendukung](#)

Status Pendaftaran : **Menunggu Hasil Seleksi**

4. Status pendaftaran terdiri dari “Menunggu Hasil Seleksi, “Tidak Lulus Seleksi” dan “Lulus Seleksi”
5. Jika lulus seleksi maka akan ada menu untuk cetak kartu

The screenshot shows the 'Status Pendaftaran Pelatihan' page for user 015005. The registration details are as follows:

- Nomor Pendaftaran : 015005
- Nama Pelatihan : Pelatihan Pembuatan Aneka Kerajinan Berbasis Kayu se Kalsel
- Kategori : Umum
- Waktu Pendaftaran : 01 Januari 2020 s.d 30 Januari 2020
- Waktu Pelatihan : 04 Februari 2020 s.d 05 Februari 2020
- Tempat Pelatihan : -
- Syarat : [Persyaratan](#)

The 'Status' section shows the following items:

- Biodata : [Pengisian Biodata](#) (Belum Lengkap)
- Data Usaha : [Pengisian Data Usaha](#) (Belum Lengkap (Untuk Kategori Pelaku Industri Harus Melengkapi Data Usaha))
- Data Pendukung : [Upload Data Pendukung](#)
- Status Pendaftaran : **Lulus Seleksi**
- Kartu Pendaftaran : [Cetak Kartu](#)

6. Jika Tidak Lulus Seleksi akan tampil status seperti gambar dibawah ini dengan tambahan keterangan

The screenshot shows the 'Status Pendaftaran Pelatihan' page for user 015005, where the selection was unsuccessful. The registration details are identical to the previous screenshot:

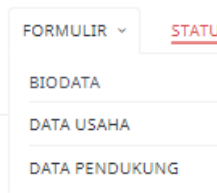
- Nomor Pendaftaran : 015005
- Nama Pelatihan : Pelatihan Pembuatan Aneka Kerajinan Berbasis Kayu se Kalsel
- Kategori : Umum
- Waktu Pendaftaran : 01 Januari 2020 s.d 30 Januari 2020
- Waktu Pelatihan : 04 Februari 2020 s.d 05 Februari 2020
- Tempat Pelatihan : -
- Syarat : [Persyaratan](#)

The 'Status' section shows the following items:

- Biodata : [Pengisian Biodata](#) (Belum Lengkap)
- Data Usaha : [Pengisian Data Usaha](#) (Belum Lengkap (Untuk Kategori Pelaku Industri Harus Melengkapi Data Usaha))
- Data Pendukung : [Upload Data Pendukung](#)
- Status Pendaftaran : **Tidak Lulus Seleksi**
- Keterangan : Biodata Tidak Lengkap

3.7 Mengisi Biodata

1. Pilih Menu Formulir->Biodata



2. Akan tampil Formulir pengisian Biodata

Biodata

<p>Data Diri</p> <p>E-mail <input type="text" value="contohemail@email.com"/></p> <p>NIK <input type="text" value="Masukkan NIK KTP"/></p> <p>Nama <input type="text" value="Contoh Nama"/></p> <p>Jenis Kelamin <input type="text" value="..Pilih Jenis Kelamin.."/></p> <p>Tempat Lahir <input type="text" value="Masukkan Tempat Lahir"/></p> <p>Tanggal Lahir <input type="text" value="14/01/2020"/></p> <p>Alamat Sekarang <input type="text" value="Masukkan Tempat Lahir"/></p> <p>Kanupaten/Kota <input type="text" value="..Pilih Kabupaten/Kota.."/></p> <p>Nomor HP <input type="text" value="Masukkan Nomor HP"/></p> <p>Pelatihan/Seminar/Sertifikasi Yang Pernah diikuti <input type="text" value="Sebutkan Daftar Pelatihan/Seminar/Sertifikasi"/></p>	<p>Data Pendidikan</p> <p>Pendidikan Terakhir <input type="text" value="..Pilih Pendidikan.."/></p> <p>Nama Sekolah/PT <input type="text" value="Masukkan Nama Sekolah/PT"/></p> <p>Jurusan <input type="text" value="Masukkan Jurusan"/></p> <p>Nilai/IPK <input type="text" value="0"/></p> <p>Data Pekerjaan</p> <p>Pekerjaan <input type="text" value="Masukkan Pekerjaan"/></p> <p>Tempat Kerja/Instansi/Perusahaan <input type="text" value="Masukkan Tempat Kerja"/></p> <p>Posisi/Jabatan dalam Pekerjaan <input type="text" value="Masukkan Posisi/Jabatan"/></p> <p>Keahlian yang dimiliki <input type="text" value="Sebutkan Daftar Keahlian yang dimiliki"/></p>	<p>Pas Foto</p> <p><input type="text" value="300 x 400"/></p> <p>Select image</p> <p>*Max 1 mb</p> <p>Foto KTP</p> <p><input type="text" value="400 x 300"/></p> <p>Select image</p> <p>*Max 1 mb</p>
---	---	---

Simpan

3. Isi Formulir Biodata secara lengkap terdiri dari data diri, data pendidikan, dan data pekerjaan
4. Upload pasfoto dan foto KTP atau surat catatan kependudukan/KTP Sementara
5. Jika sudah selesai mengisi, maka harus mengklik tombol **Simpan**
6. Pengisian Biodata harus lengkap karena akan mempengaruhi hasil seleksi
7. Jika biodata tidak lengkap maka akan muncul peringatan di beranda.

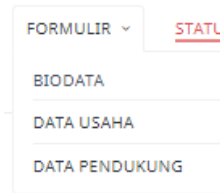
Biodata Belum Lengkap Diisi ! Lengkapi Biodata disini

8. Serta pada status pendaftaran akan ada peringatan belum lengkap jika biodata tidak lengkap diisi

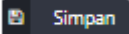
Biodata : **Pengisian Biodata**
Belum Lengkap

3.8 Mengisi Data Usaha

1. Data usaha harus diisi jika kategori Pelatihan adalah Pelaku Industri
2. Pilih Menu Formulir->Data Usaha



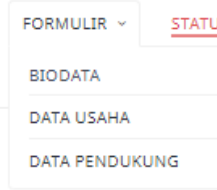
3. Akan tampil Formulir pengisian Data Usaha

4. Isi Formulir Data Usaha secara lengkap terdiri dari data usaha, dan data produk
5. Upload foto produk
6. Jika sudah selesai mengisi, maka harus mengklik tombol 
7. Pengisian Data Usaha diusahakan harus lengkap karena akan mempengaruhi hasil seleksi
8. Jika data usaha tidak lengkap maka akan muncul peringatan di beranda.

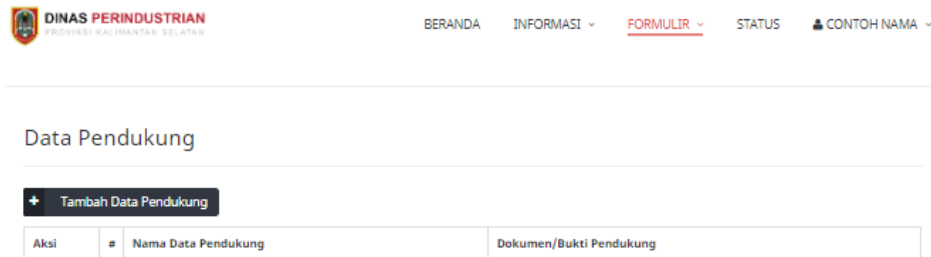


3.9 Mengisi Data Pendukung

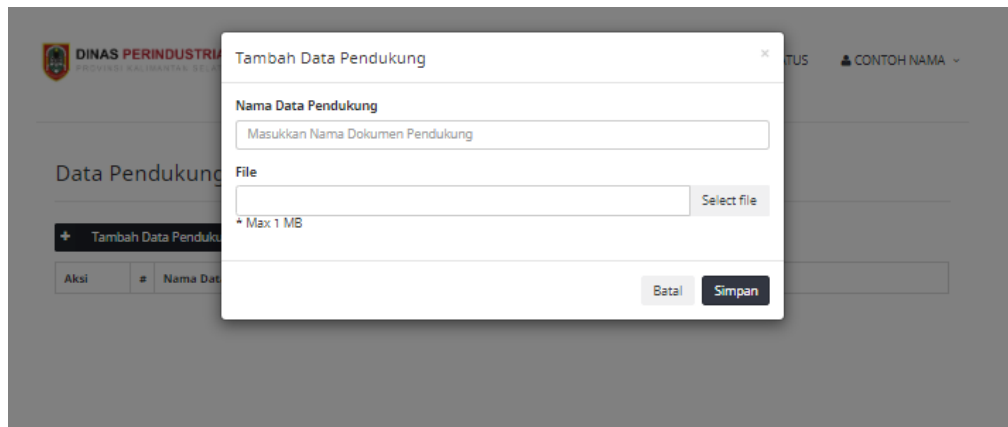
1. Pilih Menu Formulir->Data Pendukung



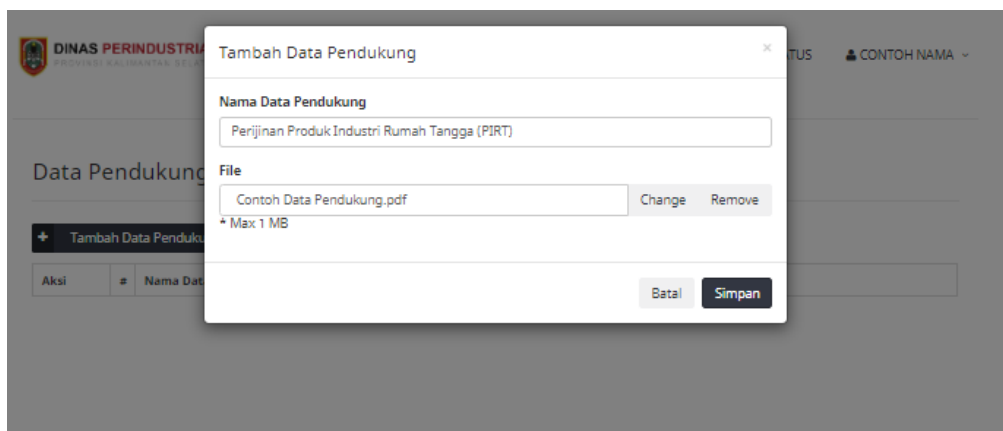
2. Akan Tampil Formulir Pengisian Data Pendukung



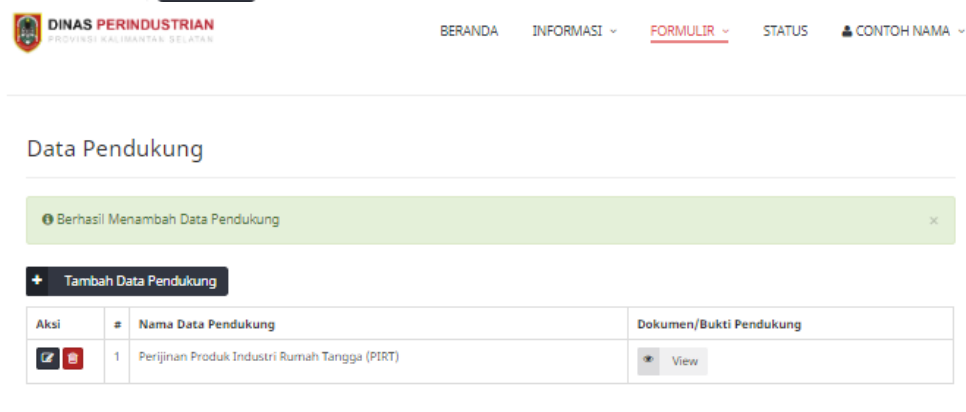
3. Klik **+ Tambah Data Pendukung** untuk menambah data pendukung




4. Isi Nama Data Pendukung dan Upload File

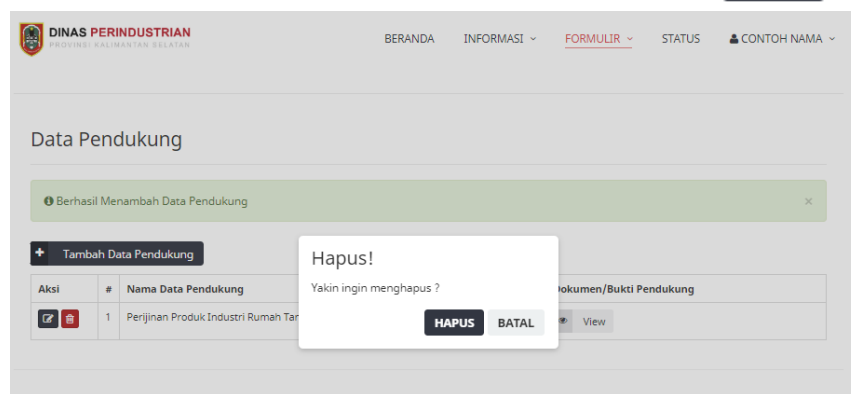


5. Klik Tombol  untuk menyimpan data pendukung



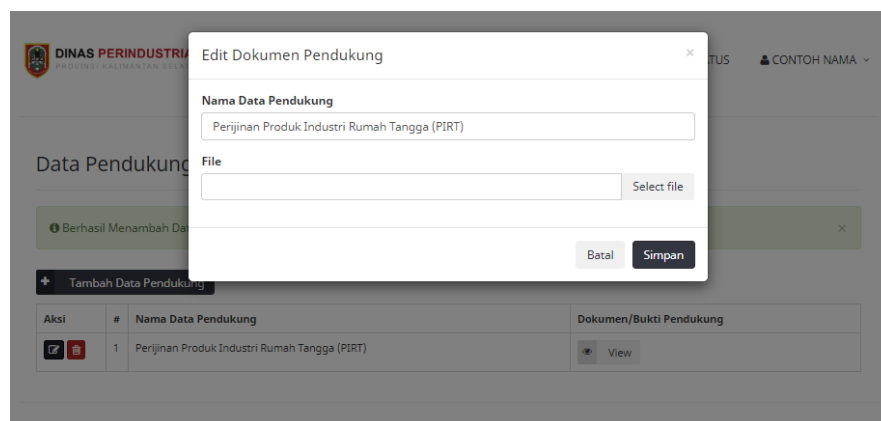
6. Untuk menghapus data pendukung klik , tekan tombol

HAPUS



7. Untuk mengedit data pendukung klik , Lalu ubah data pendukung lalu klik

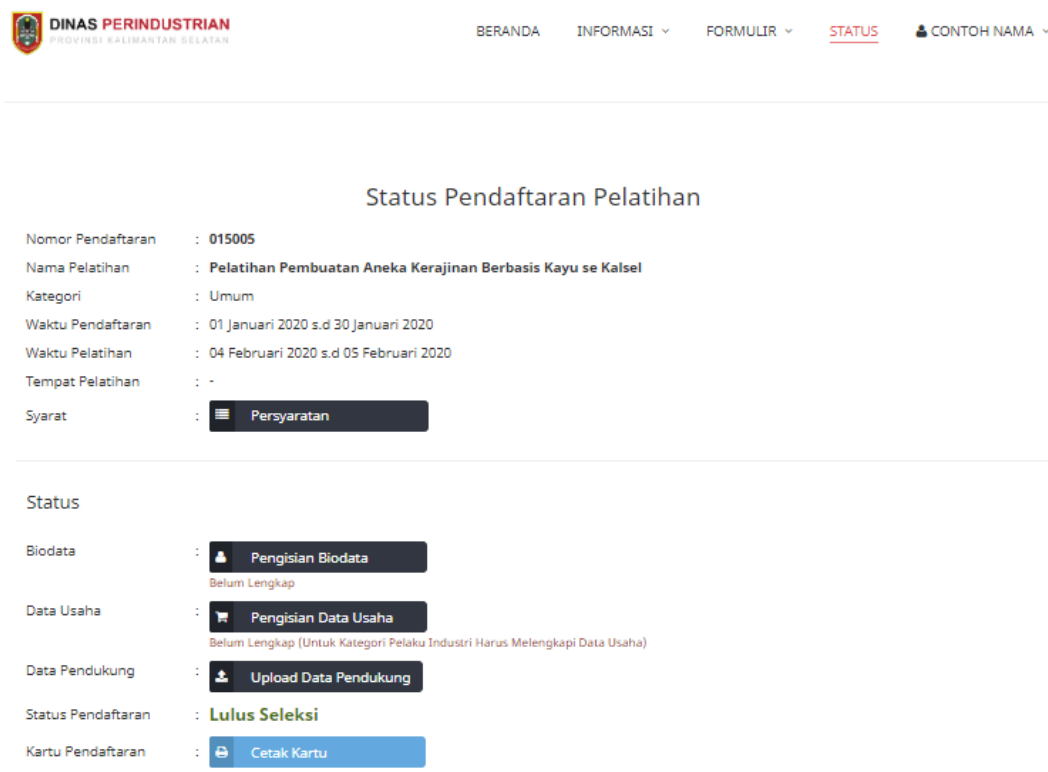
Simpan



8. Isi data pendukung sesuai dengan persyaratan pelatihan yang didaftarkan

3.10 Cetak Kartu Pendaftaran

1. Cetak kartu pendaftaran hanya bisa dilakukan jika telah dinyatakan Lulus Seleksi
2. Klik menu **STATUS** untuk melihat status pendaftaran pelatihan



DINAS PERINDUSTRIAN
PROVINSI KALIMANTAN SELATAN

BERANDA INFORMASI ▾ FORMULIR ▾ **STATUS** CONTOH NAMA ▾

Status Pendaftaran Pelatihan

Nomor Pendaftaran : 015005
Nama Pelatihan : Pelatihan Pembuatan Aneka Kerajinan Berbasis Kayu se Kalsel
Kategori : Umum
Waktu Pendaftaran : 01 Januari 2020 s.d 30 Januari 2020
Waktu Pelatihan : 04 Februari 2020 s.d 05 Februari 2020
Tempat Pelatihan : -
Syarat : **Persyaratan**

Status

Biodata : **Pengisian Biodata**
Belum Lengkap


Data Usaha : **Pengisian Data Usaha**
Belum Lengkap (Untuk Kategori Pelaku Industri Harus Melengkapi Data Usaha)

Data Pendukung : **Upload Data Pendukung**

Status Pendaftaran : **Lulus Seleksi**

Kartu Pendaftaran : **Cetak Kartu**

3. Klik **Cetak Kartu** untuk mencetak kartu



DINAS PERINDUSTRIAN
PROVINSI KALIMANTAN SELATAN

KARTU PENDAFTARAN PELATIHAN INDUSTRI

Nomor Pendaftaran : 015005


Data Diri
Nama Lengkap : Contoh Nama
NIK :
Tempat / Tanggal Lahir : / 14-01-2020
Jenis Kelamin :
Tempat Pelatihan : -
No. Telepon :
email : contohemail@email.com
Alamat :
Kota :

Data Pendidikan
Pendidikan :
Instansi Pendidikan :
Jurusan :
Nilai Rata-rata UIN / IPK : 0
Tempat Pelatihan : -

Data Usaha Industri
Nama Usaha / Perusahaan :
Alamat Perusahaan :
Bentuk Badan Usaha :
Nama Produk :
Merek :
Alamat :
Kota :

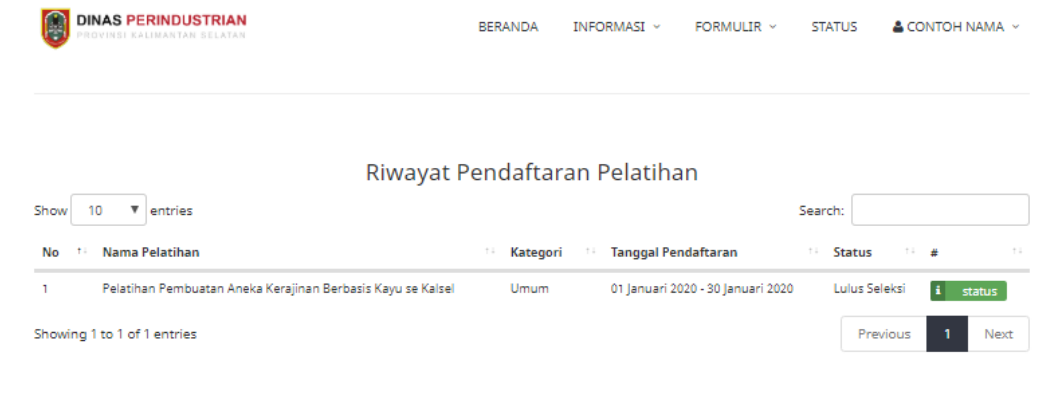
Data Pelatihan
Nama Pelatihan : Pelatihan Pembuatan Aneka Kerajinan Berbasis Kayu se Kalsel
Kategori : Umum
Waktu Mendftar : 2020-01-16 10:46:26
Waktu Pelatihan : 04 Februari 2020 s.d 05 Februari 2020
Tempat Pelatihan : -

Status Pendaftaran : Lulus Seleksi



4. Download dan print kartu pendaftaran untuk dibawa pada saat pelatihan

3.11 Melihat Riwayat Pendaftaran



DINAS PERINDUSTRIAN
PROVINSI KALIMANTAN SELATAN

BERANDA INFORMASI FORMULIR STATUS CONTOH NAMA

Riwayat Pendaftaran Pelatihan

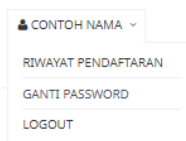
Show 10 entries Search:

No	Nama Pelatihan	Kategori	Tanggal Pendaftaran	Status	#
1	Pelatihan Pembuatan Aneka Kerajinan Berbasis Kayu se Kalsel	Umum	01 Januari 2020 - 30 Januari 2020	Lulus Seleksi	i status

Showing 1 to 1 of 1 entries

Previous 1 Next

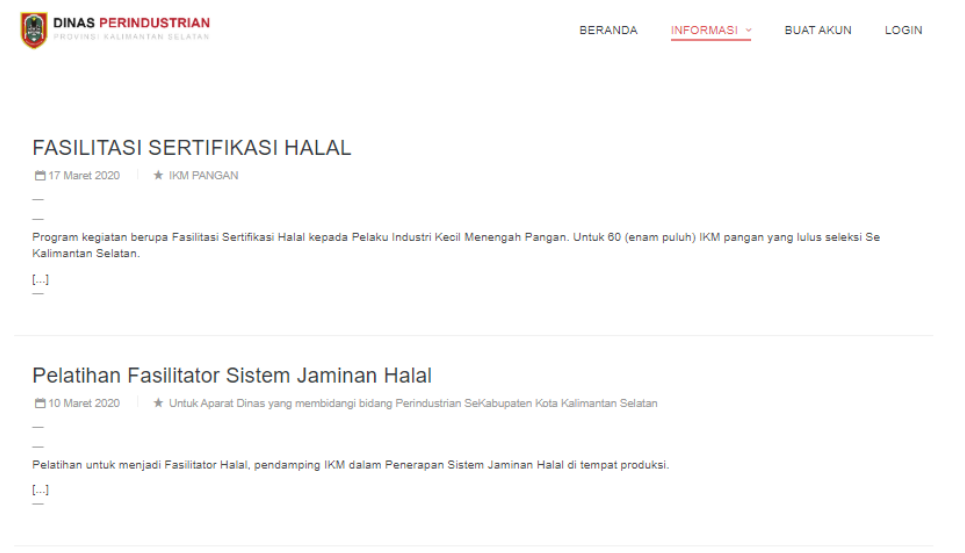
1. Pilih menu Riwayat Pendaftaran



2. Klik [i status](#) untuk melihat detail status pendaftaran

3.12 Halaman Pengumuman

1. Klik menu Informasi -> pengumuman



DINAS PERINDUSTRIAN
PROVINSI KALIMANTAN SELATAN

BERANDA **INFORMASI** BUAT AKUN LOGIN

FASILITASI SERTIFIKASI HALAL

17 Maret 2020 | IKM PANGAN

Program kegiatan berupa Fasilitasi Sertifikasi Halal kepada Pelaku Industri Kecil Menengah Pangan. Untuk 60 (enam puluh) IKM pangan yang lulus seleksi Se Kalimantan Selatan.

[...]

Pelatihan Fasilitator Sistem Jaminan Halal

10 Maret 2020 | Untuk Aparat Dinas yang membidangi bidang Perindustrian SeKabupaten Kota Kalimantan Selatan

Pelatihan untuk menjadi Fasilitator Halal, pendamping IKM dalam Penerapan Sistem Jaminan Halal di tempat produksi.

[...]

2. Klik judul pengumuman untuk melihat detail pengumuman



DINAS PERINDUSTRIAN
PROVINSI KALIMANTAN SELATAN

BERANDA **INFORMASI** ▾ BUAT AKUN LOGIN

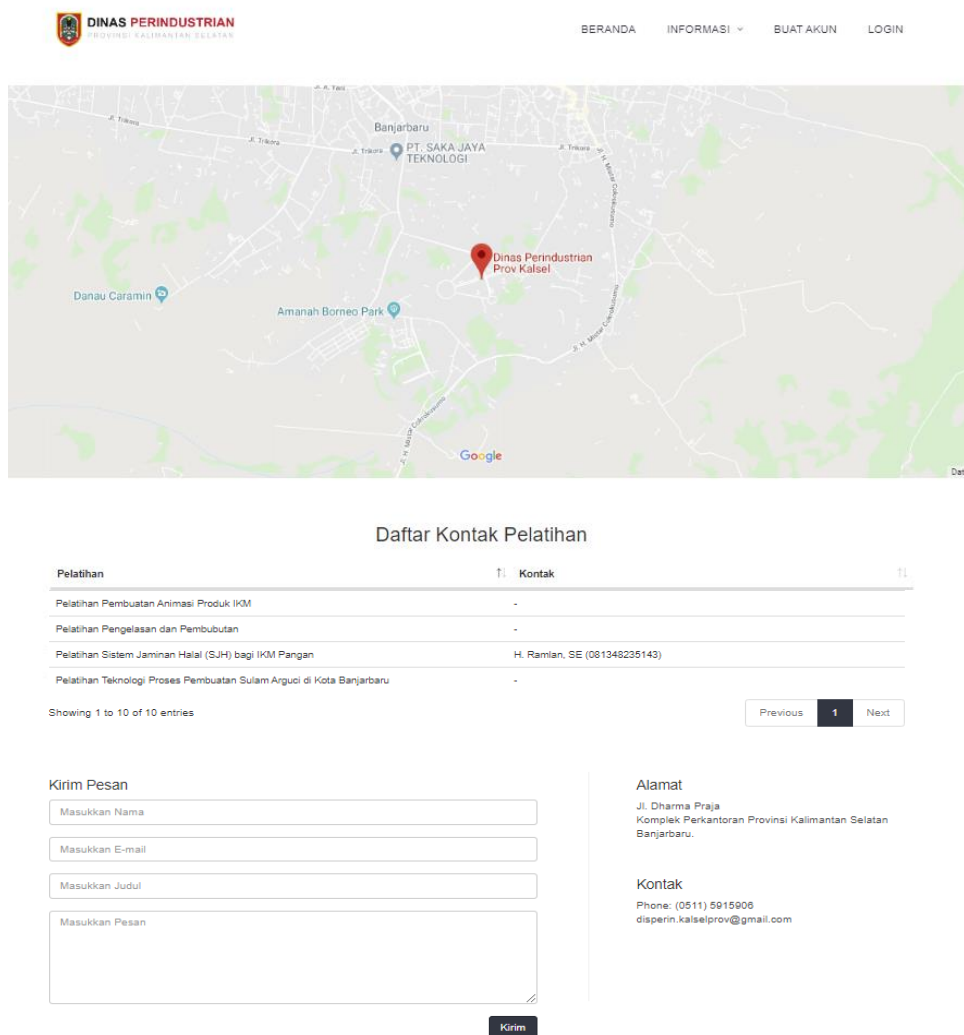
SERTIFIKAT HALAL

17 Maret 2020 | ★ IKM PANGAN

Program kegiatan berupa Fasilitasi Sertifikasi Halal kepada Pelaku Industri Kecil Menengah Pangan. Untuk 60 (enam puluh) IKM pangan yang lulus seleksi Se Kalimantan Selatan.

3.13 Halaman Kontak

1. Pilih menu Informasi->Kontak
2. Kontak terdiri dari peta lokasi Kantor Dinas Perindustrian, Daftar Kontak Pelatihan, Kirim Pesan, dan alamat kantor serta kontak yang bisa dihubungi



DINAS PERINDUSTRIAN
PROVINSI KALIMANTAN SELATAN

BERANDA INFORMASI ▾ BUAT AKUN LOGIN

Daftar Kontak Pelatihan

Pelatihan	Kontak
Pelatihan Pembuatan Animasi Produk IKM	-
Pelatihan Pengelasan dan Pembubutan	-
Pelatihan Sistem Jaminan Halal (SJH) bagi IKM Pangan	H. Ramlan, SE (081348235143)
Pelatihan Teknologi Proses Pembuatan Sulam Anguci di Kota Banjarbaru	-

Showing 1 to 10 of 10 entries Previous **1** Next

Kirim Pesan

Masukkan Nama

Masukkan E-mail

Masukkan Judul

Masukkan Pesan

Kirim

Alamat

Jl. Dharma Praja
Kompleks Perkantoran Provinsi Kalimantan Selatan
Banjarbaru.

Kontak

Phone: (0511) 5915906
disperin.kalselprov@gmail.com

3.14 Halaman FAQ



BERANDA

INFORMASI ▾

BUAT AKUN

LOGIN

FAQ

Bagaimana Cara Mendaftar ?

Bagaimana Melihat Informasi Pelatihan ?

1. Frequently Asked Questions (FAQ) adalah daftar kumpulan pertanyaan dan jawaban yang sering di pertanyakan tentang berbagai hal.
2. Untuk meakses FAQ yaitu dengan memilih menu INFORMASI->FAQ
3. Klik pada pertanyaan untuk melihat jawaban



BERANDA

INFORMASI ▾

BUAT AKUN

LOGIN

FAQ

Bagaimana Cara Mendaftar ?

Pendaftaran dilakukan secara online melalui Link disperin.kalselprov.go.id/pelatihan.

Bagaimana Melihat Informasi Pelatihan ?

3.15 Ganti Password

1. Untuk mengganti password yaitu dengan memilih menu Nama-> Ganti Password

DINAS PERINDUSTRIAN
PROVINSI KALIMANTAN SELATAN

BERANDA INFORMASI FORMULIR STATUS CONTOH NAMA

Ganti Password

Password Lama
Masukkan Password Lama

Password Baru
Masukkan Password Baru

Konfirmasi Password Baru
Masukkan Konfirmasi Password Baru

Simpan

2. Lalu masukkan Pasword Lama, Password Baru dan Konfirmasi Password Baru
3. Klik tombol simpan untuk mengubah password

DINAS PERINDUSTRIAN
PROVINSI KALIMANTAN SELATAN

BERANDA INFORMASI FORMULIR STATUS CONTOH NAMA

Berhasil Mengganti Password !

Ganti Password

Password Lama
Masukkan Password Lama

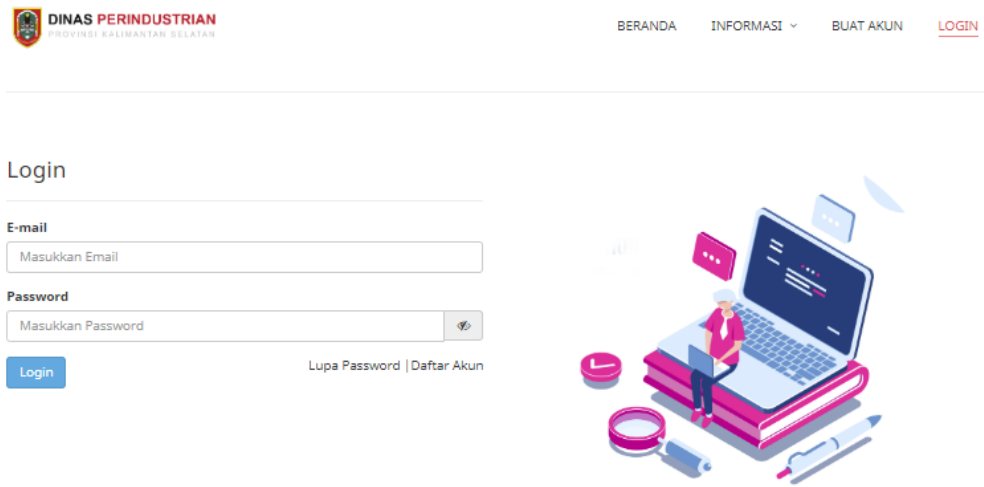
Password Baru
Masukkan Password Baru

Konfirmasi Password Baru
Masukkan Konfirmasi Password Baru

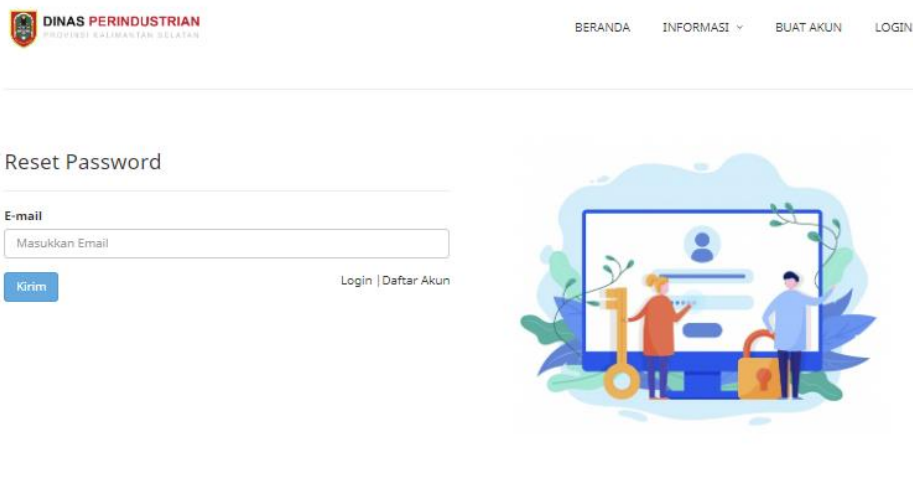
Simpan

3.16 Lupa Password

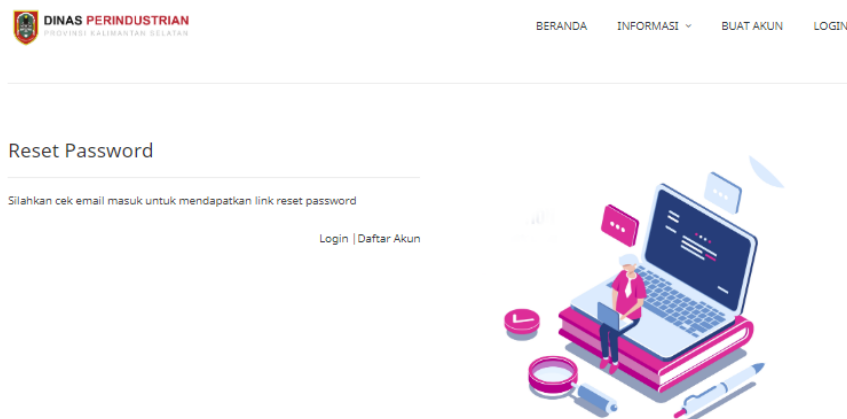
1. Pilih Menu Login, lalu klik Lupa Password

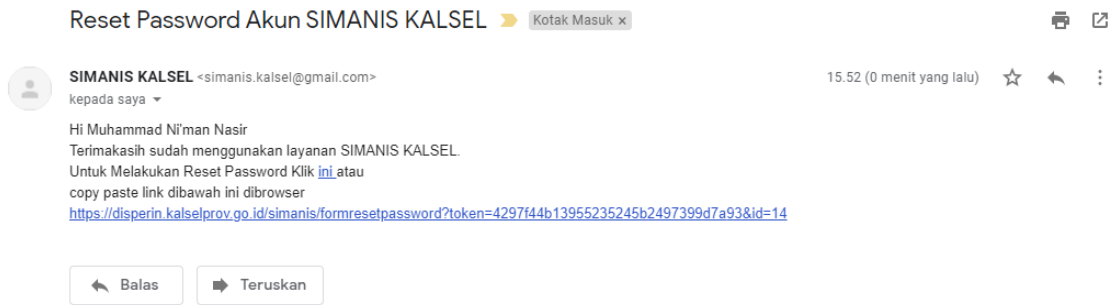


2. Masukkan Email yang terdaftar lalu klik

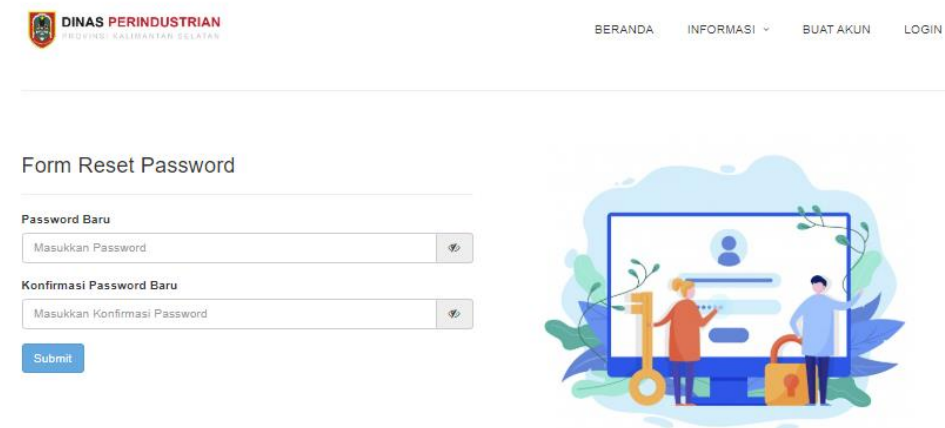


3. Link reset password akan dikirim ke email yang sudah dimasukkan tadi

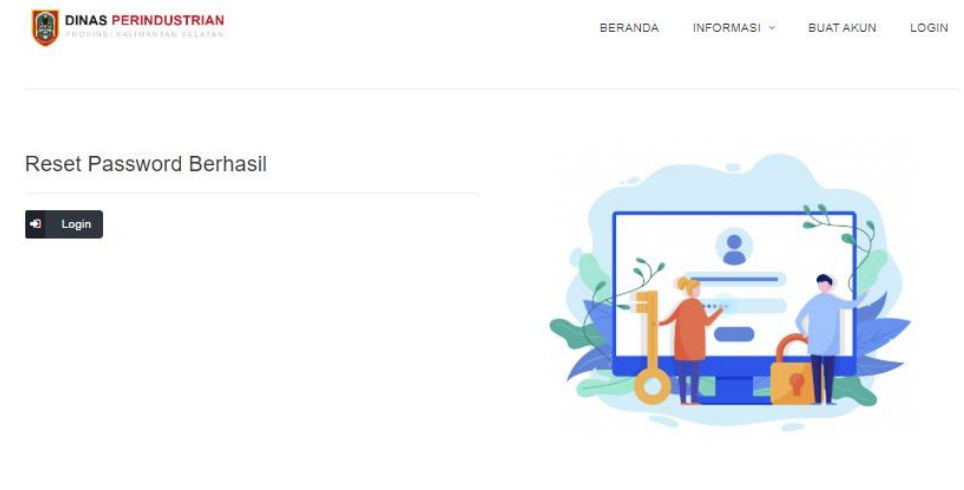




4. Klik Link tersebut maka akan tertuju ke form reset password



5. Masukkan Password baru dan Konfirmasi Password Baru lalu klik Submit



6. Password baru berhasil dibuat, klik menu login untuk login ke SIMANIS KALSEL